

Klebefläche

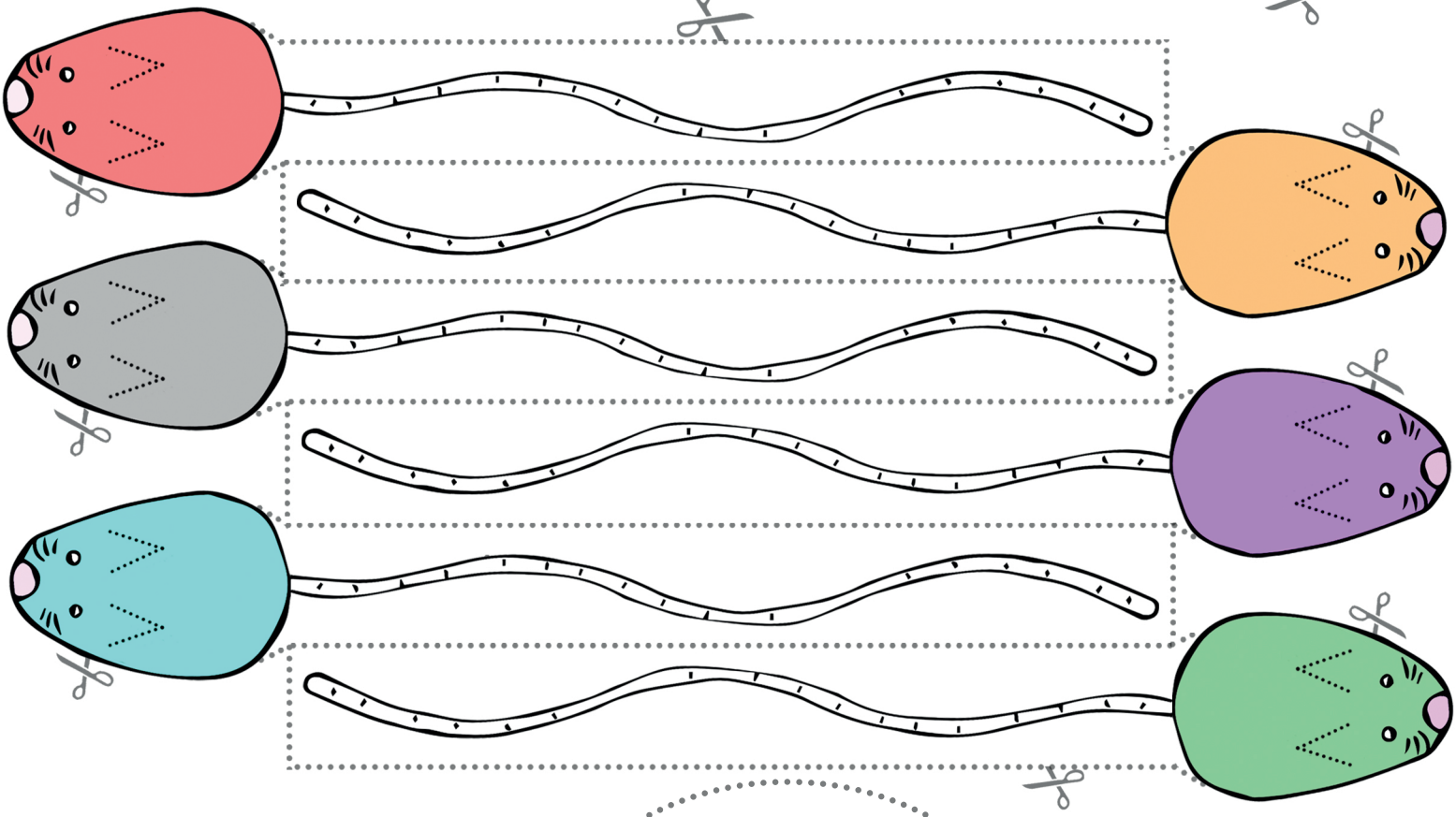

Katz und Maus Spiel

von papierspiele.at

- Schneide zuerst den Kater (oben) entlang der punktierten Linie ab. Klebe diesen auf eine leere Klopapierrolle auf
- Schneide den Käseteller (unten) entlang der punktierten Linie aus.
- Danach schneidest du Mäuse aus, indem du entlang der punktierten Linie und rund um die Maus herum schneidest.
- Zum Schluss schneidest du die Ohren entlang der punktierten Linie ein. Am besten machst du das mit einem Cutter.
- Jetzt kann es losgehen. Tipps & Regeln findest du unter www.papierspiele.at



Rechtlicher Hinweis:

Vorlage nur für den privaten Gebrauch. Bei Verwendung für andere Zwecke bzw. bei Vervielfältigung unbedingt Einverständnis mit einer Mail an darfich@papierspiele.at einholen.

Das Papierspiele.at Logo ist eine eingetragene Marke.

Idee und Umsetzung
von Michael Zelenka